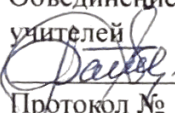
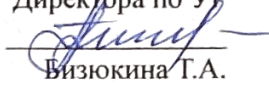



362003, Российская Федерация, Республика Северная Осетия-Алания, г. Владикавказ, ул. Гастелло, 79
тел./факс: (8672) 52-82-70; e-mail: inci2001@inci.ru; сайт: www.inci.ru

РАССМОТРЕН
Методическим
Объединением
учителей

Рамонова Ф.Г.
Протокол № _____
от «29» 08 2024г.

СОГЛАСОВАНО
Заместитель
Директора по УР

Бизюкина Г.А.
« 30» 08 2024 г.



Программа и календарно-тематическое планирование по геометрии 9 класс

Учитель: *Еналдиева Рита Соломоновна*
2024-2025 учебный год

Пояснительная записка

Рабочая программа по геометрии для 9 класса разработана на основе следующих нормативных документов и методических материалов:

Федеральный государственный образовательный стандарт основного общего образования, утвержденный приказом Министерства образования и науки Российской Федерации от «17» декабря 2010 г. № 1897;

Федеральный закон об образовании в Российской Федерации № 273-ФЗ от 29.12.2012;

Федеральный перечень учебников, утверждён приказом Министерства образования и науки Российской Федерации от 31 марта 2014 г. № 253 «Об утверждении федерального перечня учебников, рекомендованных к использованию при реализации имеющих аккредитацию образовательных программ начального общего, основного общего, среднего общего образования» с изменениями от 08.06.2015 г.;

Программы общеобразовательных учреждений. Геометрия 7-9 классы. Составитель: Бурмистрова Т.А., М.: Просвещение, 2014 г.

Программа соответствует учебнику Геометрия 7 – 9. Учебник для общеобразовательных учреждений. / Л.С. Атанасян, В.Ф. Бутузов, С.Б. Кадомцев, Э.Г.Позняк, И.И. Юдина. / М.: Просвещение, 2021.

Данная рабочая программа полностью отражает базовый уровень подготовки школьников по разделам программы. В процессе обучения учащиеся овладевают умениями общеучебного характера, разнообразными способами деятельности, приобретают опыт:

- планирования и осуществления алгоритмической деятельности, выполнения заданных и конструирования новых алгоритмов;
- решения разнообразных классов задач из различных разделов курса, в том числе задач, требующих поиска пути и способов решения;
- исследовательской деятельности, развития идей, проведения экспериментов, обобщения,
- постановки и формулирования новых задач;
- ясного, точного, грамотного изложения своих мыслей в устной и письменной речи,
- использования различных языков математики (словесного, символического, графического),
- свободного перехода с одного языка на другой для иллюстрации, интерпретации, аргументации и доказательства;
- проведения доказательных рассуждений, аргументации, выдвижения гипотез и их обоснования;
- поиска, систематизации, анализа и классификации информации, использования разнообразных информационных источников, включая учебную и справочную литературу, современные информационные технологии.

Цели и задачи обучения

В ходе обучения модуля «Геометрии» по данной программе с использованием учебника и методического пособия для учителя, решаются **следующие задачи**:

- систематическое изучение свойств геометрических фигур на плоскости;
- формирование пространственных представлений; развитие логического мышления и подготовка аппарата для изучения смежных дисциплин (физика, черчение и др.) и курса стереометрии в старших классах;
- овладение конкретными знаниями необходимыми для применения в практической деятельности.

Цели обучения:

В направлении личностного развития:

- развитие логического и критического мышления, культуры речи, способности к умственному эксперименту;
- формирование у учащихся интеллектуальной честности и объективности, способности к преодолению мыслительных стереотипов, вытекающих из обыденного опыта;
- воспитание качеств личности, обеспечивающих социальную мобильность, способность принимать самостоятельные решения;
- формирование качеств мышления, необходимых для адаптации в современном информационном обществе;
- развитие интереса к математическому творчеству и математических способностей.

В метапредметном направлении:

- формирование представлений о математике как части общечеловеческой культуры, о значимости математики в развитии цивилизации и современного общества;
- развитие представлений о математике как форме описания и методе познания действительности, создание условий для приобретения первоначального опыта математического моделирования;
- формирование общих способов интеллектуальной деятельности, характерных для математики и являющихся основой познавательной культуры, значимой для различных сфер человеческой деятельности.

В предметном направлении:

- овладение математическими знаниями и умениями, необходимыми для продолжения обучения в старшей школе или иных общеобразовательных учреждениях, изучения смежных дисциплин, применения в повседневной жизни;
- создание фундамента для математического развития, формирования механизмов мышления, характерных для математической деятельности.

Общая характеристика учебного предмета

Геометрия — один из важнейших компонентов математического образования, необходимый для приобретения конкретных знаний о пространстве и практически значимых умений, формирования языка описания объектов окружающего мира, для развития пространственного воображения и интуиции, математической культуры, для эстетического воспитания обучающихся. Изучение геометрии вносит вклад в развитие логического мышления, в формирование понятия доказательства.

Таким образом, в ходе освоения содержания курса учащиеся получают возможность:

- развить представление о числе и роли вычислений в человеческой практике; сформировать практические навыки выполнения устных, письменных, инструментальных вычислений, развить вычислительную культуру;
- развить пространственные представления и изобразительные умения, освоить основные факты и методы планиметрии, познакомиться с простейшими пространственными телами и их свойствами;
- развить логическое мышление и речь – умения логически обосновывать суждения, проводить несложные систематизации, приводить примеры и контрпримеры, использовать различные языки математики (словесный, символический, графический) для иллюстрации, интерпретации, аргументации и доказательства;
- сформировать представления об изучаемых понятиях и методах как важнейших средствах математического моделирования реальных процессов и явлений.

В результате освоения курса геометрии учащиеся получают представление об основных фигурах на плоскости и их свойствах; приобретают навыки геометрических построений, необходимые для выполнения часто встречающихся графических работ, а также навыки измерения и вычисления длин, углов, применяемые для решения разнообразных геометрических и практических задач.

Место предмета в учебном плане

Согласно федеральному базисному учебному плану программа рассчитана на **68 часов (2 часа в неделю)**.

Контрольных работ – 7 часов, которые распределены по разделам следующим образом: «Векторы» 1 час, «Метод координат» 1 час, «Соотношение между сторонами и углами треугольника» 1 час, «Длина окружности и площадь круга» 1 час, «Движения» 1 час и 2 часа на итоговые административные контрольные работы.

Промежуточная аттестация проводится в форме тестов, самостоятельных, проверочных работ и математических диктантов (по 10 - 15 минут) в конце логически законченных блоков учебного материала. Уровень обучения – базовый.

Планируемые результаты освоения учебного предмета

Личностные:

- использование приобретенных знаний и умений в практической деятельности и повседневной жизни для моделирования практических ситуаций и исследования построенных моделей с использованием аппарата геометрии;
- формирование ответственного отношения к учению, готовности и способности обучающихся к саморазвитию и самообразованию на основе мотивации к обучению и познанию, выбору дальнейшего образования на базе ориентировки в мире профессий и профессиональных предпочтений, осознанному построению индивидуальной образовательной траектории с учётом устойчивых познавательных интересов;
- формирование целостного мировоззрения, соответствующего современному уровню развития науки и общественной практики;
- формирование коммуникативной компетентности в общении и сотрудничестве со сверстниками, старшими и младшими в образовательной, общественно полезной, учебно-исследовательской, творческой и других видах деятельности;
- умение ясно, точно, грамотно излагать свои мысли в устной и письменной речи, понимать смысл поставленной задачи, выстраивать аргументацию, приводить примеры и контрпримеры;
- критичность мышления, умение распознавать логически некорректные высказывания, отличать гипотезу от факта;

- креативность мышления, инициативу, находчивость, активность при решении геометрических задач;
- умение контролировать процесс и результат учебной математической деятельности;
- способность к эмоциональному восприятию математических объектов, задач, решений, рассуждений.

Метапредметные:

В 9 классе на уроках геометрии, как и на всех предметах, будет продолжена работа по развитию основ читательской компетенции. Обучающиеся овладеют чтением как средством осуществления своих дальнейших планов: продолжения образования и самообразования, осознанного планирования своего актуального и перспективного круга чтения.

При изучении геометрии обучающиеся усовершенствуют приобретенные навыки работы с информацией и пополнят их. Они смогут работать с текстами, преобразовывать и интерпретировать содержащуюся в них информацию, в том числе:

- систематизировать, сопоставлять, анализировать, обобщать и интерпретировать информацию, содержащуюся в готовых информационных объектах;
- выделять главную и избыточную информацию, выполнять смысловое свертывание выделенных фактов, мыслей; представлять информацию в сжатой словесной форме (в виде плана или тезисов) и в наглядно-символической форме (в виде таблиц, графических схем и диаграмм, карт понятий — концептуальных диаграмм, опорных конспектов);
- заполнять и дополнять таблицы, схемы, диаграммы, тексты.

В ходе изучения геометрии обучающиеся усовершенствуют опыт проектной деятельности, как особой формы учебной работы, способствующей воспитанию самостоятельности, инициативности, ответственности, повышению мотивации и эффективности учебной деятельности; в ходе реализации исходного замысла на практическом уровне овладеют умением выбирать адекватные стоящей задаче средства, принимать решения, в том числе и в ситуациях неопределенности. Они получают возможность развить способность к разработке нескольких вариантов решений, к поиску нестандартных решений, поиску и осуществлению наиболее приемлемого решения.

Регулятивные:

- *определять* цель деятельности на уроке с помощью учителя и самостоятельно;
- учиться совместно с учителем обнаруживать и *формулировать учебную проблему*;
- учиться *планировать* учебную деятельность на уроке;
- *высказывать* свою версию, пытаться предлагать способ её проверки (на основе продуктивных заданий в учебнике);
- работая по предложенному плану, *использовать* необходимые средства (учебник, компьютер и инструменты);
- *определять* успешность выполнения своего задания в диалоге с учителем.

Средством формирования регулятивных действий служат технология проблемного диалога на этапе изучения нового материала и технология оценивания образовательных достижений (учебных успехов).

Познавательные:

- ориентироваться в своей системе знаний: *понимать*, что нужна дополнительная информация (знания) для решения учебной задачи в один шаг;
- *делать* предварительный *отбор* источников информации для решения учебной задачи;

- добывать новые знания: *находить* необходимую информацию, как в учебнике, так и в предложенных учителем словарях, справочниках и интернет-ресурсах;
- добывать новые знания: *извлекать* информацию, представленную в разных формах (текст, таблица, схема, иллюстрация и др.);
- перерабатывать полученную информацию: *наблюдать и делать* самостоятельные *выводы*.

Средством формирования познавательных действий служит учебный материал и задания учебника, обеспечивающие первую линию развития – умение объяснять мир.

Коммуникативные:

- доносить свою позицию до других: *оформлять* свою мысль в устной и письменной речи (на уровне предложения или небольшого текста);
- слушать *и* понимать *речь* других;
- выразительно *читать* и *пересказывать* текст;
- *вступать* в беседу на уроке и в жизни;
- совместно *договариваться* о правилах общения и поведения в школе и следовать им;
- учиться *выполнять* различные роли в группе (лидера, исполнителя, критика).

Средством формирования коммуникативных действий служат технология проблемного диалога (побуждающий и подводящий диалог), технология продуктивного чтения и организация работы в малых группах.

Предметные:

Тема	Учащиеся научатся	Учащиеся получат возможность
Векторы	<ul style="list-style-type: none"> – обозначать и изображать векторы, – изображать вектор, равный данному, – строить вектор, равный сумме двух векторов, используя правила треугольника, параллелограмма, формулировать законы сложения, – строить сумму нескольких векторов, используя правило многоугольника, – строить вектор, равный разности двух векторов, двумя способами. – решать геометрические задачи использование алгоритма выражения через данные векторы, используя правила сложения, вычитания и умножения вектора на число. – решать простейшие геометрические задачи, опираясь на изученные свойства векторов; – находить среднюю линию трапеции по заданным основаниям. <p>В повседневной жизни и при изучении других предметов:</p> <ul style="list-style-type: none"> – использовать векторы для решения простейших задач на определение скорости относительного движения. 	<ul style="list-style-type: none"> – овладеть векторным методом для решения задач на вычисление и доказательство; – приобрести опыт выполнения проектов.

<p>Метод координат</p>	<ul style="list-style-type: none"> – оперировать на базовом уровне понятиями: координаты вектора, координаты суммы и разности векторов, произведения вектора на число; – вычислять координаты вектора, координаты суммы и разности векторов, координаты произведения вектора на число; – вычислять угол между векторами, – вычислять скалярное произведение векторов; – вычислять расстояние между точками по известным координатам, – вычислять координаты середины отрезка; – составлять уравнение окружности, зная координаты центра и точки окружности, составлять уравнение прямой по координатам двух ее точек; – решать простейшие задачи методом координат 	<ul style="list-style-type: none"> – овладеть координатным методом решения задач на вычисление и доказательство; – приобрести опыт использования компьютерных программ для анализа частных случаев взаимного расположения окружностей и прямых; – приобрести опыт выполнения проектов
<p>Соотношения между сторонами и углами треугольника. Скалярное произведение векторов</p>	<ul style="list-style-type: none"> – оперировать на базовом уровне понятиями: синуса, косинуса и тангенса углов, – применять основное тригонометрическое тождество при решении задач на нахождение одной тригонометрической функции через другую, – изображать угол между векторами, вычислять скалярное произведение векторов, – находить углы между векторами, используя формулу скалярного произведения в координатах, – применять теорему синусов, теорему косинусов, – применять формулу площади треугольника, – решать простейшие задачи на нахождение сторон и углов произвольного треугольника <p>В повседневной жизни и при изучении других предметов:</p> <ul style="list-style-type: none"> – использовать векторы для решения задач на движение и действие сил 	<ul style="list-style-type: none"> – вычислять площади фигур, составленных из двух и более прямоугольников, параллелограммов, треугольников, круга и сектора; – вычислять площади многоугольников, используя отношения равновеликости и равносоставленности; – применять алгебраический и тригонометрический материал при решении задач на вычисление площадей многоугольников; – приобрести опыт применения алгебраического и тригонометрического аппарата при решении геометрических задач
<p>Длина окружности и площадь круга</p>	<ul style="list-style-type: none"> – оперировать на базовом уровне понятиями правильного многоугольника, – применять формулу для вычисления угла правильного n-угольника. – применять формулы площади, стороны 	<ul style="list-style-type: none"> – выводить формулу для вычисления угла правильного n-угольника и применять ее в процессе решения задач,

	<p>правильного многоугольника, радиуса вписанной и описанной окружности,</p> <ul style="list-style-type: none"> – применять формулы длины окружности, дуги окружности, площади круга и кругового сектора. – использовать свойства измерения длин, углов при решении задач на нахождение длины отрезка, градусной меры угла; – вычислять площади треугольников, прямоугольников, трапеций, кругов и секторов; – вычислять длину окружности и длину дуги окружности; – вычислять длины линейных элементов фигур и их углы, используя изученные формулы. <p>В повседневной жизни и при изучении других предметов:</p> <ul style="list-style-type: none"> – решать практические задачи, связанные с нахождением геометрических величин. 	<ul style="list-style-type: none"> – проводить доказательства теорем о формуле площади, стороны правильного многоугольника, радиуса вписанной и описанной окружности и следствий из теорем и применять их при решении задач, – решать задачи на доказательство с использованием формул длины окружности и длины дуги окружности, формул площадей фигур.
Движения	<ul style="list-style-type: none"> – оперировать на базовом уровне понятиями отображения плоскости на себя и движения, – оперировать на базовом уровне понятиями осевой и центральной симметрии, параллельного переноса, поворота, – распознавать виды движений, – выполнять построение движений с помощью циркуля и линейки, осуществлять преобразование фигур, – распознавать по чертежам, осуществлять преобразования фигур с помощью осевой и центральной симметрии, параллельного переноса и поворота. 	<ul style="list-style-type: none"> – применять свойства движения при решении задач, – применять понятия: осевая и центральная симметрия, параллельный перенос и поворот в решении задач
Начальные сведения из стереометрии	<ul style="list-style-type: none"> – распознавать на чертежах, рисунках, моделях и в окружающем мире плоские и пространственные геометрические фигуры; – распознавать развёртки куба, прямоугольного параллелепипеда, правильной пирамиды, цилиндра и конуса; – определять по линейным размерам развёртки фигуры линейные размеры самой фигуры и наоборот; – вычислять объём прямоугольного параллелепипеда. 	<ul style="list-style-type: none"> – вычислять объёмы пространственных геометрических фигур, составленных из прямоугольных параллелепипедов; – углубить и развить представления о пространственных геометрических фигурах; – применять понятие развёртки для выполнения практических

		расчётов.
Об аксиомах геометрии		Получить более глубокое представление о системе аксиом планиметрии и аксиоматическом методе
Повторение курса планиметрии	<ul style="list-style-type: none"> – применять при решении задач основные соотношения между сторонами и углами прямоугольного и произвольного треугольника; – применять формулы площади треугольника. – решать треугольники с помощью теорем синусов и косинусов, – применять признаки равенства треугольников при решении геометрических задач, – применять признаки подобия треугольников при решении геометрических задач, – определять виды четырехугольников и их свойства, – использовать формулы площадей фигур для нахождения их площади, – выполнять чертеж по условию задачи, решать простейшие задачи по теме «Четырехугольники» – использовать свойство сторон четырехугольника, описанного около окружности; свойство углов вписанного четырехугольника при решении задач, – использовать формулы длины окружности и дуги, площади круга и сектора при решении задач, – решать геометрические задачи, опираясь на свойства касательных к окружности, применяя дополнительные построения, алгебраический и тригонометрический аппарат, – проводить операции над векторами, вычислять длину и координаты вектора, угол между векторами, – распознавать уравнения окружностей и прямой, уметь их использовать, – использовать приобретенные знания и умения в практической деятельности для решения практических задач, связанных с нахождением геометрических величин 	

Тематическое планирование по геометрии 9 кл.

№ п/п	Тема	Кол-во часов	Количество контрольных работ
1	Повторение курса геометрии 8 класса	2	
2	Векторы	9	1
3	Метод координат	10	1
4	Соотношения между сторонами и углами треугольника. Скалярное произведение векторов	14	1
5	Длина окружности и площадь круга	11	1
6	Движения	7	1
7	Начальные сведения из стереометрии	4	
8	Об аксиомах геометрии	1	
9	Итоговое повторение	10	2
Итого		68	5, +2 админ.

Содержание учебного предмета «Геометрия 9»

Векторы и метод координат (19 ч.)

Понятие вектора. Равенство векторов. Сложение и вычитание векторов. Умножение вектора на число. Разложение вектора по двум неколлинеарным векторам. Координаты вектора. Простейшие задачи в координатах. Уравнения окружности и прямой. Применение векторов и координат при решении задач.

Основная цель — научить учащихся выполнять действия над векторами как направленными отрезками, что важно для применения векторов в физике; познакомить с использованием векторов и метода координат при решении геометрических задач. Вектор определяется как направленный отрезок и действия над векторами вводятся так, как это принято в физике, т. е. как действия с направленными отрезками.

Основное внимание должно быть уделено выработке умений выполнять операции над векторами (складывать векторы по правилам треугольника и параллелограмма, строить вектор, равный разности двух данных векторов, а также вектор, равный произведению данного вектора на данное число).

На примерах показывается, как векторы могут применяться к решению геометрических задач. Демонстрируется эффективность применения формул для координат середины отрезка, расстояния между двумя точками, уравнений окружности и прямой в конкретных геометрических задачах, тем самым дается представление об изучении геометрических фигур с помощью методов алгебры.

Соотношения между сторонами и углами треугольника. Скалярное произведение векторов (14 ч.)

Синус, косинус и тангенс угла. Теоремы синусов и косинусов. Решение треугольников. Скалярное произведение векторов и его применение в геометрических задачах.

Основная цель — развить умение учащихся применять тригонометрический аппарат при решении геометрических задач.

Синус и косинус любого угла от 0° до 180° вводятся с помощью единичной полуокружности, доказываются теоремы синусов и косинусов и выводится еще одна формула площади треугольника (половина произведения двух сторон на синус угла между ними). Этот аппарат применяется к решению треугольников.

Скалярное произведение векторов вводится как в физике (произведение длин векторов на косинус угла между ними). Рассматриваются свойства скалярного произведения и его применение при решении геометрических задач.

Основное внимание следует уделить выработке прочных навыков в применении тригонометрического аппарата при решении геометрических задач.

Длина окружности и площадь круга (11 ч.)

Правильные многоугольники. Окружности, описанная около правильного многоугольника и вписанная в него. Построение правильных многоугольников. Длина окружности. Площадь круга.

Основная цель — расширить знание учащихся о многоугольниках; рассмотреть понятия длины окружности и площади круга и формулы для их вычисления. В начале темы дается определение правильного многоугольника и рассматриваются теоремы об окружностях, описанной около правильного многоугольника и вписанной в него. С помощью описанной окружности решаются задачи о построении правильного шестиугольника и правильного 12 -угольника, если дан правильный n -угольник.

Формулы, выражающие сторону правильного многоугольника и радиус вписанной в него окружности через радиус описанной окружности, используются при выводе формул длины окружности и площади круга. Вывод опирается на интуитивное представление о пределе: при неограниченном увеличении числа сторон правильного многоугольника, вписанного в окружность, его периметр стремится к длине этой окружности, а площадь — к площади круга, ограниченного окружностью.

Движения (7 ч.)

Отображение плоскости на себя. Понятие движения. Осевая и центральная симметрии. Параллельный перенос. Поворот. Наложения и движения.

Основная цель — познакомить учащихся с понятием движения и его свойствами, с основными видами движений, с взаимоотношениями наложений и движений.

Движение плоскости вводится как отображение плоскости на себя, сохраняющее расстояние между точками. При рассмотрении видов движений основное внимание уделяется построению образов точек, прямых, отрезков, треугольников при осевой и центральной симметриях, параллельном переносе, повороте. На эффектных примерах показывается применение движений при решении геометрических задач. Понятие наложения относится в данном курсе к числу основных понятий. Доказывается, что понятия наложения и движения являются эквивалентными: любое наложение является движением плоскости и наоборот. Изучение доказательства не является обязательным, однако следует рассмотреть связь понятий наложения и движения.

Начальные сведения из стереометрии (4 ч.)

Предмет стереометрия. Многогранник. Призма. Параллелепипед. Цилиндр. Конус. Сфера и шар.

Основная цель – познакомить учащихся с многогранниками; телами и поверхностями вращения.

Об аксиомах геометрии (1 ч.)

Об аксиомах планиметрии. Некоторые сведения о развитии геометрии

Основная цель — дать более глубокое представление о системе аксиом планиметрии и аксиоматическом методе

Повторение (10 ч.)

Параллельные прямые. Треугольники. Четырехугольники. Окружность.

Основная цель — использовать математические знания для решения различных математических задач.

Перечень контрольных работ

Контрольная работа № 1 по теме «Векторы».

Контрольная работа № 2 по теме «Метод координат».

Контрольная работа № 3 по теме «Соотношение между сторонами и углами треугольника».

Контрольная работа № 4 по теме «Длина окружности и площадь круга».

Контрольная работа № 5 по теме «Движения».

Календарно-тематическое планирование

Наименование раздела	№ урока	Тема урока	Кол-во часов	Элементы содержания	Предметные результаты	Мегапредметные: познавательные, коммуникативные, регулятивные	Дата	проведения
							план	факт
Повторение (2 ч.)	1	Повторение. Треугольники	1	Классификация треугольников по углам, сторонам. Элементы треугольника. Признаки равенства треугольников. Прямоугольный треугольник. Теорема Пифагора	Классифицируют треугольники по признакам, определяют равные и подобные, производят расчет элементов.	Регулятивные - работают по составленному плану, используют наряду с основными и дополнительные средства получения информации. Познавательные - сопоставляют и отбирают информацию, полученную из разных источников. Коммуникативные - умеют выполнять различные роли в группе, сотрудничают в совместном решении задач.		
	2	Повторение. Четырехугольники	1	Параллелограмм, его свойства и признаки. Виды параллелограммов и их свойства и признаки. Трапеция, виды трапеций	Классифицируют четырехугольники по признакам, определяют равные элементы, проводят цепочки доказательств и расчет элементов.	Регулятивные - работают по составленному плану, используют наряду с основными и дополнительные средства получения информации. Познавательные - сопоставляют и отбирают информацию, полученную из разных источников. Коммуникативные - умеют выполнять различные роли в группе, сотрудничают в совместном решении задач.		
Векторы (9 ч.)	3	Понятие вектора. Равенство векторов	1	Вектор. Длина вектора. Равенство векторов. Коллинеарные векторы	Изображают и обозначают векторы, находят равные векторы	Регулятивные - работают по составленному плану, используют наряду с основными и дополнительные средства получения информации. Познавательные - сопоставляют и отбирают информацию, полученную из разных источников. Коммуникативные - умеют		

Наименование раздела	№ урока	Тема урока	Кол-во часов	Элементы содержания	Предметные результаты	Метапредметные: познавательные, коммуникативные, регулятивные	Дата	проведения
							план	факт
						выполнять различные роли в группе, сотрудничают в совместном решении задач.		
	4	Откладывание вектора от данной точки	1	Откладывание вектора от данной точки	Откладывают от любой точки плоскости вектор, равный данному	Регулятивные - определяют цель учебной деятельности с помощью учителя и самостоятельно, осуществляют поиск средств ее достижения. Познавательные - передают содержание в сжатом и развернутом виде. Коммуникативные - умеют оформлять мысли в устной и письменной речи с учетом ситуаций.		
	5	Сумма двух векторов Законы сложения векторов.	1	Сложение векторов. Законы сложения. Правило треугольника. Правило параллелограмма	Строят сумму и разность двух и более векторов, пользуются правилом треугольника, параллелограмма, многоугольника	Регулятивные - работают по составленному плану, используют наряду с основными и дополнительные средства получения информации. Познавательные - сопоставляют и отбирают информацию, полученную из разных источников. Коммуникативные - умеют выполнять различные роли в группе, сотрудничают в совместном решении задач.		
	6	Сумма нескольких векторов. Вычитание векторов	1	Разность двух векторов. Противоположный вектор	Строят разность векторов, противоположный вектор	Регулятивные - определяют цель учебной деятельности с помощью учителя и самостоятельно, осуществляют поиск средств ее достижения. Познавательные - передают содержание в сжатом и развернутом виде. Коммуникативные - умеют оформлять мысли в устной и письменной речи с учетом ситуаций.		

Наименование раздела	№ урока	Тема урока	Кол-во часов	Элементы содержания	Предметные результаты	Метапредметные: познавательные, коммуникативные, регулятивные	Дата	проведения
							план	факт
	7	Решение задач «Сложение и вычитание векторов»	1	Задачи на применение векторов	Строят сумму и разность двух и более векторов, пользуются правилом треугольника, параллелограмма, многоугольника	Регулятивные - в диалоге с учителем совершенствуют критерии оценки и пользуются ими в ходе оценки и самооценки. Познавательные - преобразовывают модели с целью выявления общих законов, определяющих предметную область. Коммуникативные - умеют при необходимости отстаивать свою точку зрения, аргументируя ее.		
	8	Произведение вектора на число.	1	Умножение вектора на число. Свойства умножения вектора на число	Знают свойства умножения вектора на число, умеют решать задачи на умножение вектора на число	Регулятивные - определяют цель учебной деятельности с помощью учителя и самостоятельно, осуществляют поиск средств ее достижения. Познавательные - передают содержание в сжатом и развернутом виде. Коммуникативные - умеют оформлять мысли в устной и письменной речи с учетом ситуаций.		
	9	Применение векторов к решению задач	1	Задачи на применение векторов	Решают задачи на применение законов сложения, вычитания векторов, умножения вектора на число	Регулятивные - работают по составленному плану, используют наряду с основными и дополнительные средства получения информации. Познавательные - самостоятельно предполагают, какая информация нужна для решения учебной задачи. Коммуникативные - умеют слушать других, пытаются принимать другую точку зрения, готовы изменить свою точку зрения.		
	10	Средняя линия трапеции	1	Понятие средней линии трапеции. Теорема о средней линии	Знают, какой отрезок называется средней линией трапеции; формулируют и	Регулятивные - определяют цель учебной деятельности с помощью учителя и самостоятельно, осуществляют поиск средств ее		

Наименование раздела	№ урока	Тема урока	Кол-во часов	Элементы содержания	Предметные результаты	Метапредметные: познавательные, коммуникативные, регулятивные	Дата	проведения
							план	факт
				трапеции	доказывают теорему о средней линии трапеции	достижения. Познавательные - передают содержание в сжатом и развернутом виде. Коммуникативные - умеют оформлять мысли в устной и письменной речи с учетом ситуаций.		
	11	Контрольная работа №1 по теме: «Векторы»	1	Контроль и оценка знаний и умений	Применяют полученные теоретические знания на практике	Регулятивные - определяют цель учебной деятельности с помощью учителя и самостоятельно, осуществляют поиск средств ее достижения. Познавательные - передают содержание в сжатом и развернутом виде. Коммуникативные - умеют оформлять мысли в устной и письменной речи с учетом ситуаций.		
Метод координат (10 ч)	12	Координаты вектора. Разложение вектора по двум неколлинеарным векторам	1	Координаты вектора, длина вектора. Теорема о разложении вектора по двум неколлинеарным векторам	Определяют координаты точки плоскости; проводят операции над векторами, вычисляют длину и координаты вектора, угол между векторами	Регулятивные - в диалоге с учителем совершенствуют критерии оценки и пользуются ими в ходе оценки и самооценки. Познавательные - самостоятельно предполагают, какая информация нужна для решения учебной задачи. Коммуникативные - умеют слушать других, принимать другую точку зрения, готовы изменить свою точку зрения.		
	13	Связь между координатами вектора и координатами его начала и конца	1	Действия над векторами	Раскладывают вектор по двум неколлинеарным векторам, находят координаты вектора, выполняют действия над векторами, заданными координатами	Регулятивные - составляют план выполнения задач, решают проблемы творческого и поискового характера. Познавательные - самостоятельно предполагают, какая информация нужна для решения учебной задачи. Коммуникативные - умеют при необходимости отстаивать свою точку зрения,		

Наименование раздела	№ урока	Тема урока	Кол-во часов	Элементы содержания	Предметные результаты	Метапредметные: познавательные, коммуникативные, регулятивные	Дата	проведения
							план	факт
						аргументируя ее.		
	14	Простейшие задачи в координатах.	1	Координаты вектора, координаты середины отрезка, длина вектора, расстояние между двумя точками	Выводят формулы координат вектора через координаты его конца и начала координат середины отрезка, длины вектора и расстояния между двумя точками	Регулятивные - составляют план выполнения задач, решают проблемы творческого и поискового характера. Познавательные - самостоятельно предполагают, какая информация нужна для решения учебной задачи. Коммуникативные - умеют взглянуть на ситуацию с иной позиции и договориться с людьми иных позиций.		
	15	Решение задач по теме: «Метод координат»	1	Задачи по теме «Метод координат»	Решают задачи с помощью формул координат вектора, координат середины отрезка, длины вектора и расстояния между двумя точками.	Регулятивные - работают по составленному плану, используют наряду с основными и дополнительные средства. Познавательные - записывают выводы в виде правил "если..., то...". Коммуникативные - умеют организовывать учебное взаимодействие в группе.		
	16	Уравнение окружности.	1	Уравнение окружности	Выводят уравнения окружности и прямой, строят окружность и прямые, заданные уравнениями	Регулятивные - работают по составленному плану, используют наряду с основными и дополнительные средства. Познавательные - сопоставляют и отбирают информацию, полученную из разных источников. Коммуникативные - умеют выполнять различные роли в группе, сотрудничают в совместном решении задачи.		
	17	Уравнение прямой	1	Уравнение прямой				
	18	Использование уравнений окружности и прямой при решении задач	1	Уравнения окружности и прямой				
	19-20	Решение задач с использованием метода	2	Задачи по теме «Метод координат»	Записывают уравнения прямых и окружностей, используют	Регулятивные - определяют цель учебной деятельности с помощью учителя и самостоятельно, осуществляют поиск средств ее		

Наименование раздела	№ урока	Тема урока	Кол-во часов	Элементы содержания	Предметные результаты	Метапредметные: познавательные, коммуникативные, регулятивные	Дата	проведения
							план	факт
		координат			уравнения при решении задач, строят окружности и прямые, заданные уравнениями.	достижения. Познавательные - передают содержание в сжатом, выборочном и развернутом виде. Коммуникативные - умеют организовывать учебное взаимодействие в группе.		
	21	Контрольная работа №2 по теме: «Метод координат»	1	Контроль и оценка знаний и умений	Применяют полученные теоретические знания на практике	Регулятивные - понимают причины своего неуспеха и находят способы выхода из этой ситуации. Познавательные - передают содержание в сжатом или развернутом виде. Коммуникативные - умеют слушать других, принимать другую точку зрения, изменить свою точку зрения.		
Соотношения между сторонами и углами треугольника. Скалярное произведение векторов (14 ч)	22	Синус, косинус, тангенс.	1	Синус, косинус, тангенс. Основное тригонометрическое тождество. Формулы приведения. Синус, косинус, тангенс углов от 0° до 180°	Вычисляют синус, косинус, тангенс углов от 0 до 180, доказывают основное тригонометрическое тождество, знают формулу для вычисления координат точки	Регулятивные - обнаруживают и формулируют учебную проблему совместно с учителем. Познавательные - сопоставляют и отбирают информацию, полученную из разных источников (справочники, Интернет). Коммуникативные - умеют понимать точку зрения другого, слушать друг друга.		
	23	Основное тригонометрическое тождество.	1	Синус, косинус, тангенс. Основное тригонометрическое тождество. Формулы приведения. Синус, косинус, тангенс углов от 0° до 180°	Вычисляют синус, косинус, тангенс углов от 0 до 180, доказывают основное тригонометрическое тождество, знают формулу для вычисления координат точки	Регулятивные - в диалоге с учителем совершенствуют критерии оценки и пользуются ими в ходе оценки и самооценки. Познавательные - записывают выводы в виде правил "если..., то...". Коммуникативные - умеют оформлять мысли в устной и письменной речи с учетом речевых ситуаций.		

Наименование раздела	№ урока	Тема урока	Кол-во часов	Элементы содержания	Предметные результаты	Метапредметные: познавательные, коммуникативные, регулятивные	Дата	проведения
							план	факт
	24	Формулы приведения. Формулы для вычисления координат точки	1	Формулы для вычисления координат точки	Знают формулы приведения; формулу для вычисления координат точки	Регулятивные - в диалоге с учителем совершенствуют критерии оценки и пользуются ими в ходе оценки и самооценки. Познавательные - записывают выводы в виде правил «если ..., то ...». Коммуникативные - умеют оформлять свои мысли в устной и письменной речи с учетом речевых ситуаций.		
	25	Теорема о площади треугольника. Поисково-исследовательский этап по проекту «Треугольники ... они повсюду!!!»	1	Формулы, выражающие площадь треугольника через две стороны и угол между ними	Доказывают теорему о площади треугольника, применяют теорему при решении задач	Регулятивные - понимают причины своего неуспеха и находят способы выхода из этой ситуации. Познавательные - делают предположение об информации, которая нужна для решения учебной задачи. Коммуникативные - умеют критично относиться к своему мнению.		
	26	Теорема синусов	1	Теорема синусов. Примеры применения теоремы синусов для вычисления элементов треугольника	Доказывают теорему синусов, применяют при решении задач	Регулятивные - работают по составленному плану, используют основные и дополнительные средства (справочная литература, средства ИКТ). Познавательные - сопоставляют и отбирают информацию, полученную из разных источников (справочники, Интернет). Коммуникативные - умеют взглянуть на ситуацию с иной позиции и договориться с людьми иных позиций.		
	27	Теорема косинусов	1	Задачи на использование теорем синусов и косинусов	Применяют теоремы синусов и косинусов при решении задач	Регулятивные - определяют цель учебной деятельности, осуществляют поиск средств ее достижения. Познавательные -		

Наименование раздела	№ урока	Тема урока	Кол-во часов	Элементы содержания	Предметные результаты	Метапредметные: познавательные, коммуникативные, регулятивные	Дата	проведения
							план	факт
						передают содержание в сжатом, выборочном и развернутом виде. Коммуникативные - умеют принимать точку зрения другого		
	28	Решение треугольников	1	Задачи на использование теорем синусов и косинусов	Решают задачи на использование теорем синусов и косинусов	Регулятивные - определяют цель учебной деятельности с помощью учителя и самостоятельно, осуществляют поиск средств ее достижения. Познавательные - сопоставляют и отбирают информацию, полученную из разных источников, записывают выводы в виде правил «если ..., то ...». Коммуникативные - умеют взглянуть на ситуацию с иной позиции и договориться с людьми иных позиций.		
	29	Измерительные работы. Трансляционный оформительский этап по проекту «Треугольники ... они повсюду!!!»	1	Методы решения задач, связанные с измерительными работами	Проводят измерительные работы, основанные на использовании теорем синусов, и косинусов	Регулятивные - работают по составленному плану, используют основные и дополнительные средства информации. Познавательные - передают содержание в сжатом, выборочном или развернутом виде. Коммуникативные - умеют при необходимости отстаивать свою точку зрения, аргументируя ее, подтверждая аргументы фактами.		
	30	Решение задач по теме: «Соотношения между сторонами и углами треугольника»	1	Задачи на использование теорем синусов и косинусов	Пользуются теоремами синусов и косинусов при решении задач на решение треугольников, находят площади	Регулятивные - определяют цель учебной деятельности с помощью учителя и самостоятельно, осуществляют поиск средств ее достижения. Познавательные - записывают выводы в виде правил "если..., то...". Коммуникативные -		

Наименование раздела	№ урока	Тема урока	Кол-во часов	Элементы содержания	Предметные результаты	Метапредметные: познавательные, коммуникативные, регулятивные	Дата	проведения
							план	факт
					треугольника и параллелограмма через стороны и синус угла	умеют организовывать учебное взаимодействие в группе.		
	31	Решение задач по теме: «Соотношения между сторонами и углами треугольника»	1	Задачи на использование теорем синусов и косинусов	Решают задачи, строят углы, вычисляют координаты точки с помощью синуса, косинуса и тангенса угла, вычисляют площадь треугольника по двум сторонам и углу между ними, решают треугольники; объясняют, что такое угол между векторами.	Регулятивные - составляют план выполнения заданий совместно с учителем. Познавательные - записывают выводы в виде правил «если ..., то ...». Коммуникативные - умеют оформлять свои мысли в устной и письменной речи с учетом речевых ситуаций.		
	32	Угол между векторами. Скалярное произведение векторов.	1	Понятие угла между векторами, скалярное произведение векторов и его свойств, скалярный квадрат вектора	Знают определение скалярного произведения векторов, условие перпендикулярности векторов.	Регулятивные - определяют цель учебной деятельности, осуществляют поиск средства ее достижения. Познавательные - делают предположения об информации, которая нужна для решения учебной задачи. Коммуникативные - умеют отстаивать свою точку зрения, аргументируя ее, подтверждать аргументы фактами.		
	33	Скалярное произведение векторов и его свойства	1	Понятие скалярного произведения векторов в координатах и его	Выражают скалярное произведение векторов в координатах, знают его свойства, умеют	Регулятивные - понимают причины своего неуспеха и находят способы выхода из этой ситуации. Познавательные - делают предположение об информации,		

Наименование раздела	№ урока	Тема урока	Кол-во часов	Элементы содержания	Предметные результаты	Метапредметные: познавательные, коммуникативные, регулятивные	Дата	проведения
							план	факт
				свойства	решать задачи	которая нужна для решения учебной задачи. Коммуникативные - умеют критично относиться к своему мнению.		
	34	Применение скалярного произведения векторов к решению задач. Организация проектной деятельности. Заключительный этап	1	Задачи на применение теорем синусов и косинусов и скалярного произведения векторов	Знают определение скалярного произведения векторов, условие перпендикулярности векторов, выражают скалярное произведение в координатах, знают его свойства	Регулятивные - понимают причины своего неуспеха и находят способы выхода из этой ситуации. Познавательные - делают предположение об информации, которая нужна для решения учебной задачи. Коммуникативные - умеют критично относиться к своему мнению.		
	35	Контрольная работа №3 по теме: «Соотношение между сторонами и углами треугольника»	1	Контроль и оценка знаний и умений	Применяют полученные теоретические знания на практике	Регулятивные - работают по составленному плану, используют основные и дополнительные средства получения информации. Познавательные - передают содержание в сжатом или развернутом виде. Коммуникативные - умеют отстаивать свою точку зрения, аргументируя ее, подтверждать аргументы фактами.		
Длина окружности и площадь круга (11 ч)	36	Правильный многоугольник. Поисково-исследовательский этап по проекту «Геометрические паркеты»	1	Понятие правильного многоугольника. Формула для вычисления угла правильного n-угольника	Знают определение правильного многоугольника	Регулятивные - работают по составленному плану, используют основные и дополнительные средства для получения информации (справочная литература, средства ИКТ). Познавательные - записывают выводы в виде правил «если ..., то ...». Коммуникативные - умеют отстаивать свою точку зрения,		

Наименование раздела	№ урока	Тема урока	Кол-во часов	Элементы содержания	Предметные результаты	Метапредметные: познавательные, коммуникативные, регулятивные	Дата	проведения
							план	факт
						аргументируя ее.		
	37	Окружность, описанная около правильного многоугольника	1	Теоремы об окружности, описанной около правильного многоугольника и окружности, вписанной в него	Знают и применяют на практике теорему об окружности, описанной около правильного многоугольника.	Регулятивные - составляют план выполнения заданий совместно с учителем. Познавательные - делают предположения об информации, которая нужна для решения предметной учебной задачи. Коммуникативные - понимают точку зрения другого.		
	38	Окружность, вписанная в правильный многоугольник	1	Теоремы об окружности, описанной около правильного многоугольника и окружности, вписанной в него	Знают и применяют на практике теорему об окружности, вписанной в правильный многоугольник	Регулятивные - составляют план выполнения заданий совместно с учителем. Познавательные - передают содержание в сжатом, выборочном или развернутом виде. Коммуникативные - умеют отстаивать свою точку зрения, аргументируя ее, подтверждать аргументы фактами.		
	39	Окружность, описанная около правильного многоугольника и вписанная в него	1	Теоремы об окружности, описанной около правильного многоугольника и окружности, вписанной в него	Знают и применяют на практике теоремы об окружности, вписанной в правильный многоугольник; об окружности, описанной около правильного многоугольника	Регулятивные - определяют цель учебной деятельности, осуществляют поиск средств ее достижения. Познавательные - записывают выводы правил "если..., то...". Коммуникативные - организуют учебное взаимодействие в группе.		
	40	Формулы для вычисления площади правильного многоугольника, его стороны и радиуса	1	Формулы, связывающие площадь и сторону правильного многоугольника с радиусами	Знают формулы для вычисления угла, площади и стороны правильного многоугольника и радиуса вписанной в него окружности,	Регулятивные - работают по составленному плану, используют основные и дополнительные средства для получения информации. Познавательные - передают содержание в сжатом, выборочном и развернутом виде.		

Наименование раздела	№ урока	Тема урока	Кол-во часов	Элементы содержания	Предметные результаты	Метапредметные: познавательные, коммуникативные, регулятивные	Дата	проведения
							план	факт
		вписанной окружности		вписанной и описанной окружностей	выводят их и применяют при решении задач	Коммуникативные - умеют отстаивать свою точку зрения, аргументируя ее, подтверждая фактами.		
	41	Построение правильных многоугольников	1	Задачи на построение правильных многоугольников	Выводят и применяют при решении задач формулы площади. Строят правильные многоугольники	Регулятивные - В диалоге с учителем совершенствуют критерии оценки и пользуются ими в ходе оценки и самооценки. Познавательные - передают содержание в сжатом, выборочном или развернутом виде. Коммуникативные - умеют критично относиться к своему мнению.		
	42	Длина окружности. Трансляционный оформительский этап по проекту «Геометрические паркетные»	1	Формула длины окружности. Формула дуги окружности	Знают формулы длины окружности и дуги окружности, применяют их при решении задач	Регулятивные - работают по составленному плану, используют наряду с основными и дополнительные средства. Познавательные - сопоставляют и отбирают информацию, полученную из разных источников. Коммуникативные - умеют выполнять различные роли в группе, сотрудничать в совместном решении учебной задачи.		
	43	Площадь круга Площадь кругового сектора	1	Формулы площади круга и кругового сектора	Знают формулы площади круга и кругового сектора, применяют их при решении задач	Регулятивные - понимают причины своего неуспеха и находят способы выхода из этой ситуации. Познавательные - делают предположение об информации, которая нужна для решения учебной задачи. Коммуникативные - умеют критично относиться к своему мнению.		
	44	Решение задач	1	Задачи на	Применяют формулы	Регулятивные - понимают причины		

Наименование раздела	№ урока	Тема урока	Кол-во часов	Элементы содержания	Предметные результаты	Метапредметные: познавательные, коммуникативные, регулятивные	Дата проведения	
							план	факт
		«Длина окружности. Площадь круга»		применение формул длины окружности и длины дуги окружности	длины окружности и дуги окружности и формулы площади круга и кругового сектора при решении задач	своего неуспеха и находят способы выхода из этой ситуации. Познавательные - делают предположение об информации, которая нужна для решения учебной задачи. Коммуникативные - умеют критично относиться к своему мнению.		
	45	Решение задач. Организация проектной деятельности. Заключительный этап	1	Длина окружности. Площадь круга	Применяют формулы длины окружности и дуги окружности и формулы площади круга и кругового сектора при решении задач	Регулятивные - составляют план выполнения задач, решают проблемы творческого и поискового характера. Познавательные - самостоятельно предполагают, какая информация нужна для решения учебной задачи. Коммуникативные - умеют взглянуть на ситуацию с иной позиции и договориться с людьми иных позиций.		
	46	Контрольная работа №4 по теме: «Длина окружности и площадь круга»	1	Контроль и оценка знаний и умений	Применяют полученные теоретические знания на практике	Регулятивные - определяют цель учебной деятельности, осуществляют поиск средства ее достижения. Познавательные - записывают выводы в виде правил «если ..., то ...». Коммуникативные - умеют выполнять различные роли в группе, сотрудничать в совместном решении задачи.		
Движение (7 ч)	47	Отображение плоскости на себя. Понятие движения	1	Понятие отображения плоскости на себя и движение	Объясняют, что такое отображение плоскости на себя, знают определение движения плоскости	Регулятивные - составляют план выполнения заданий совместно с учителем. Познавательные - строят предположения об информации, которая нужна для решения предметной учебной задачи. Коммуникативные - умеют отстаивать свою точку зрения,		

Наименование раздела	№ урока	Тема урока	Кол-во часов	Элементы содержания	Предметные результаты	Метапредметные: познавательные, коммуникативные, регулятивные	Дата	проведения
							план	факт
						аргументируя ее, подтверждать аргументы фактами.		
	48	Симметрия. Поисково-исследовательский этап по проекту «В моде — геометрия!»	1	Осевая и центральная симметрия	Применяют свойства движений на практике; доказывают, что осевая и центральная симметрия являются движениями.	Регулятивные - понимают причины своего неуспеха и находят способы выхода из этой ситуации. Познавательные - делают предположение об информации, которая нужна для решения учебной задачи. Коммуникативные - умеют критично относиться к своему мнению.		
	49	Параллельный перенос. Поворот	1	Движение фигур с помощью параллельного переноса	Объясняют, что такое параллельный перенос и поворот, доказывают, что параллельный перенос и поворот являются движениями плоскости.	Регулятивные - понимают причины своего неуспеха и находят способы выхода из этой ситуации. Познавательные - делают предположение об информации, которая нужна для решения учебной задачи. Коммуникативные - умеют критично относиться к своему мнению.		
	50	Параллельный перенос. Поворот	1	Поворот	Строят образы фигур при симметриях, параллельном переносе и повороте. Решать задачи с применением движений.	Регулятивные - составляют план выполнения задач, решения проблем творческого и поискового характера. Познавательные - передают содержание в сжатом, выборочном или развернутом виде. Коммуникативные - умеют слушать других, принимать другую точку зрения.		
	51	Решение задач по теме: «Движения»	1	Задачи с применением движения	Применяют теоремы, отражающие свойства различных видов движений	Регулятивные - работают по составленному плану, используют наряду с основными и дополнительные средства получения информации. Познавательные - сопоставляют и отбирают		

Наименование раздела	№ урока	Тема урока	Кол-во часов	Элементы содержания	Предметные результаты	Метапредметные: познавательные, коммуникативные, регулятивные	Дата проведения	
							план	факт
						информацию, полученную из разных источников. Коммуникативные - умеют выполнять различные роли в группе, сотрудничают в совместном решении задач.		
	52	Решение задач по теме: «Движения»	1	Задачи с применением движения	Решают задачи на комбинацию двух-трех видов движений; применяют свойства движений для решения прикладных задач	Регулятивные - работают по составленному плану, используют наряду с основными и дополнительные средства получения информации. Познавательные - сопоставляют и отбирают информацию, полученную из разных источников. Коммуникативные - умеют выполнять различные роли в группе, сотрудничают в совместном решении задач.		
	53	Контрольная работа №5 по теме: «Движения»	1	Контроль и оценка знаний и умений	Применяют полученные теоретические знания на практике	Регулятивные - работают по составленному плану, используют наряду с основными и дополнительные средства получения информации. Познавательные - сопоставляют и отбирают информацию, полученную из разных источников. Коммуникативные - умеют выполнять различные роли в группе, сотрудничают в совместном решении задач.		
Начальные сведения из стереометрии (4 ч)	54	Предмет стереометрии. Многогранники	1	Предмет стереометрии. Многогранники	Знают предмет стереометрии; основные фигуры в пространстве; понятие	Регулятивные - определяют цель учебной деятельности с помощью учителя и самостоятельно, осуществляют поиск средств ее достижения. Познавательные -		

Наименование раздела	№ урока	Тема урока	Кол-во часов	Элементы содержания	Предметные результаты	Метапредметные: познавательные, коммуникативные, регулятивные	Дата	проведения
							план	факт
					многогранника, выпуклые и невыпуклые многогранники	передают содержание в сжатом и развернутом виде. Коммуникативные - умеют оформлять мысли в устной и письменной речи с учетом ситуаций.		
	55	Призма. Параллелепипед. Свойства параллелепипеда	1	Призма. Параллелепипед	Знают понятие призма, параллелепипед и их основные элементы; свойства параллелепипеда	Регулятивные - работают по составленному плану, используют наряду с основными и дополнительные средства получения информации. Познавательные - сопоставляют и отбирают информацию, полученную из разных источников. Коммуникативные - умеют выполнять различные роли в группе, сотрудничают в совместном решении задач.		
	56	Тела вращения. Цилиндр. Конус.	1		Знают тела вращения и их элементы, решают задачи на расчет элементов фигур.			
	57	Сфера. шар	1					
Об аксиомах геометрии (1 ч.)	58	Об аксиомах геометрии	1	Аксиомы планиметрии	Получают сведения о системе аксиом планиметрии, аксиоматическом методе.			
Повторение (10 ч.)	59	Треугольники. Признаки равенства треугольников	1	3 признака равенства треугольников	Доказывают равенство, используя признаки равенства	Регулятивные - понимают причины своего неуспеха и находят способы выхода из этой ситуации. Познавательные - передают содержание в сжатом и развернутом виде. Коммуникативные - умеют оформлять мысли в устной и письменной речи с учетом ситуаций.		
	60	Подобие треугольников	1	Признаки подобия треугольников	Доказывают подобие треугольников, рассчитывают неизвестные элементы			
	61	Параллельные прямые	1	Признаки параллельности	Доказывают параллельность прямых, вычисляют углы при данных прямых			

Наименование раздела	№ урока	Тема урока	Кол-во часов	Элементы содержания	Предметные результаты	Метапредметные: познавательные, коммуникативные, регулятивные	Дата проведения	
							план	факт
	62	Четырехугольники	1	Прямоугольник, квадрат, ромб, параллелограмм, трапеция	Решают задачи с использованием свойств данных фигур			
	63	Площади	1	Формулы площадей всех известных четырехугольников	Вычисляют площади фигур			
	64	Секущие и касательные	1	Теоремы о касательных и секущих	Рассчитывают отрезки хорд, касательных.			
	65	Окружность. Вписанный угол	1	Вписанный и центральный углы	Решают задачи на расчет центральных и вписанных углов			
	66	Вписанные и описанные четырехугольники	1	Свойства вписанных и описанных четырехугольников	Решают задачи с применением свойств вписанных и описанных четырехугольников			
	67	Итоговая диагностика	1	Геометрические фигуры на плоскости и их свойства	Решают задачи курса основной школы			
	68	Итоговая работа	1					

Литература

1. Программы по геометрии для 7 – 9 класса. Автор Л.С. Атанасян.
2. Атанасян Л. С., Бутузов В. Ф., Кадомцев С. Б., Позняк Э. Г., Юдина И. И. Геометрия 7-9. – М.: Просвещение, 2015.
3. Мельникова Н.Б. Тематический контроль по геометрии. 9 класс.
4. Т.М. Мищенко. А.Д. Блинков. Геометрия. Тематические тесты. 9 класс.
5. Атанасян, Л.С. Изучение геометрии в 7-9 кл.: методические рекомендации для учителя / Л.С. Атанасян, В.Ф. Бутузов, Ю.А. Глазков и др. –М.: Просвещение, 2013.
6. Зив Б. Г., Мейлер В. М. Дидактические материалы по геометрии за 9 класс. – М.: Просвещение, 2015.
7. Иченская М. А. Самостоятельные и контрольные работы к учебнику Л. С. Атанасяна 7-9 классы. – Волгоград: Учитель, 2013.